



ALMETAX

リモコンニッチ

取扱説明書・施工説明書

お施主様保存用

保証書付き

このたびは、リモコンニッチをお買い上げいただき、まことにありがとうございます。

- 施工前、ご使用前に「安全上のご注意」を必ずお読みいただき、正しく安全に施工、ご使用ください。
- 説明書に記載されていない方法や部品で施工したことによる事故や損害については、当社では責任を負えません。また、その施工が原因で故障が生じた場合は、製品保証の対象外となります。
- 説明書はお読みになった後も、大切に保管してください。
- 施工記録表は「工事店名、設置年月日」などの記入をお確かめください。
- この商品は日本国内専用品です。

もくじ

施工説明編

安全上のご注意	2
同梱部品	3
製品寸法図	3
施工手順	4

取扱説明編

安全上のご注意	6
お手入れ	7
製品保証書	裏表紙

施工説明編

本説明書とは異なる方法で作業を行うと、けがや傷・破損につながるおそれがあります。
本書を必読の上、作業を行ってください。

安全上のご注意

施工者の安全と使用者の安全を確保するための注意事項です。
必ずお読みになってから、正しく安全に施工してください。

誤った使い方をしたときに生じる危害や損害の程度を区分して説明



警告

死亡や重傷を負うおそれがある内容



注意

傷害や財産損害が発生するおそれがある内容

お守りいただく内容を次の図記号で説明



してはいけない内容



実行しなければならない内容

設置場所について



警告



外壁に面した内壁や厚み70mm未満の壁
には設置しない

予期せぬ事故や損害を招くおそれがあります。



屋外や過酷な条件（高温・多湿、寒冷、
油分が多いなど）には設置しない

予期せぬ事故や損害を招くおそれがあります。



注意



キッチンコンロやヒーターなどの熱源周辺
には設置しない

火災のおそれがあります。
本製品に防火・耐火性能はありません。



浴室内部など、頻繁に水分と接する場所
には設置しない

予期せぬ損害を招くおそれがあります。

その他お願い

- 各種法令、各自治体の条例に従い、内装制限の範囲外で施工してください。

開梱・保管について



注意



製品を一時保管する場合でも壁などに立て
かけずに平置きする

製品が倒れてけがや破損のおそれがあります。




保管する場合は日陰で保管する


直射日光にあたり変形・変色のおそれがあります。


その他お願い


- 運輸・輸送時は、投げる・落とす・ぶつけるなど、製品に衝撃を与えないように取扱ってください。傷や破損の原因になります。
- 製品は、梱包状態でも上積みをしてしないでください。傷や破損の原因になります。
- 開梱時に製品の破損や異常がないか確認し、傷つかないように保管してください。



⚠ 注意


-  **コンクリートやモルタル(床面)に直付けしない**
予期せぬ事故や損害を招くおそれがあります。


 **本書記載以外の修理・改造・分解はしない**
予期せぬ事故や損害を招くおそれがあります。

 **製品の施工方法については、必ず施工説明書に従う**
けがや破損のおそれがあります。
施工後は、本書をお客様にお渡しください。

 **事故防止のため施工は必ず専門業者が行う**
落下し、けがや破損のおそれがあります。

 **一度施工した商品を、取り外して再度施工しない**
予期せぬ事故や損害を招くおそれがあります。
-  **製品を持ち運ぶ場合は、背板裏に貼られた「上」と書かれたラベルが上にくるようにして行う**
予期せぬ事故や損害を招くおそれがあります。

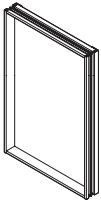

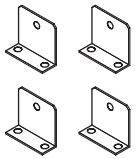

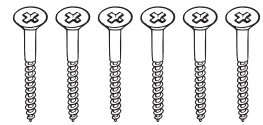
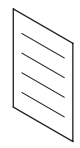
 **製品の施工は内壁材(石膏ボードなど)の施工前に行う**
内壁材を先に施工すると、本製品の施工ができません。

 **取付開口部の水平・垂直・対角寸法およびねじれの無いことを確認する**
取付開口部の精度が悪いと、製品本来の機能を発揮させることができません。

その他お願い

- 製品の搬入は、建物の床や壁を養生してから行ってください。
 - 製品を切断しての寸法変更や、その他加工を安易にしないでください。
 - 本製品は内壁材(石膏ボードなど)9mmおよび12mmを想定した商品です。
 - 背板にクロス貼りを行う場合は、製品に汚れや傷が付かないように十分にご注意ください。
 - 電気工事は法令・規定に従い、必ず有資格者が行ってください。
 - 背板に直接ビスを止めず、必ずスイッチボックスまたははさみ金具を使用して機器を固定してください。
 - 本製品に電気機器を取り付ける際は、必ず各電気機器の設置条件に従ってください。
- ※施工完了後、今後の施設安全維持のため、本書の施工記録表に記載の上、施主様にお渡しください。

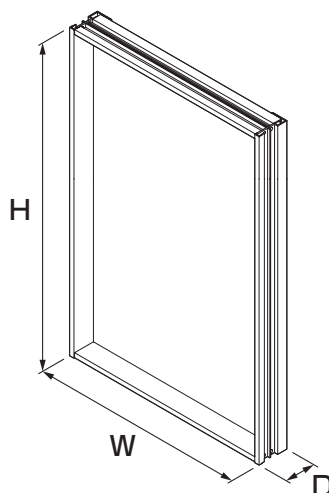
同梱部品

形状						
名称	本体	上枠固定金具	縦枠固定金具	縦枠固定金具用ねじ	躯体固定用ねじ	取扱説明書・施工説明書
数量	1個	1個	4個	5本(予備1本)	6本(予備1本)	1冊

製品寸法図 [寸法単位:mm]

サイズ	W	D	H
①	200	45	300
②	300	45	450
③	450	45	600

※製品改良のため、仕様、外観は予告なしに変更する場合があります。



施工手順 [寸法単位: mm]

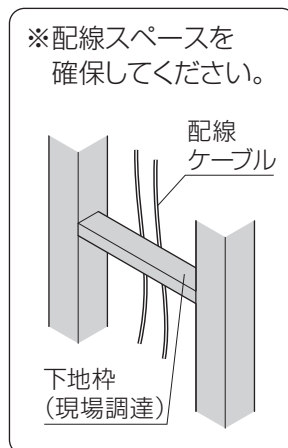
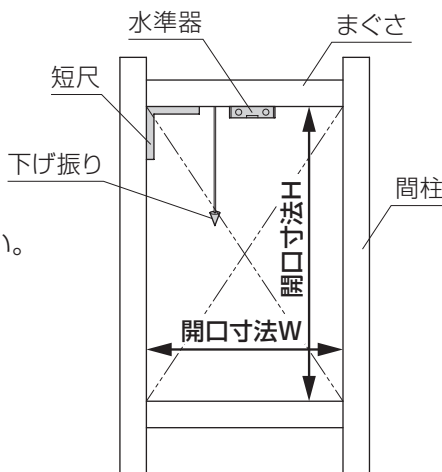
お願い ●製品に傷が付かないように、養生シートまたは広げた梱包材の上で作業してください。

1 開口の確認

開口寸法は下記の寸法を確保する。

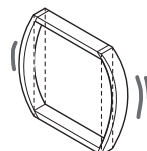
- 開口W：製品W寸法+2mm
- 開口H：製品H寸法+2mm

※開口寸法の精度は±2mm以内にご確認ください。
製品W・H寸法は製品寸法図(3ページ)を参照してください。

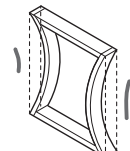


お願い

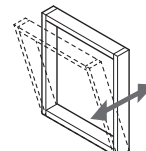
- 本体取付前に必ず柱の垂直・水平が出ているか確認してください。
- 開口部が右図のようにならないようにしてください。



外反り



内反り

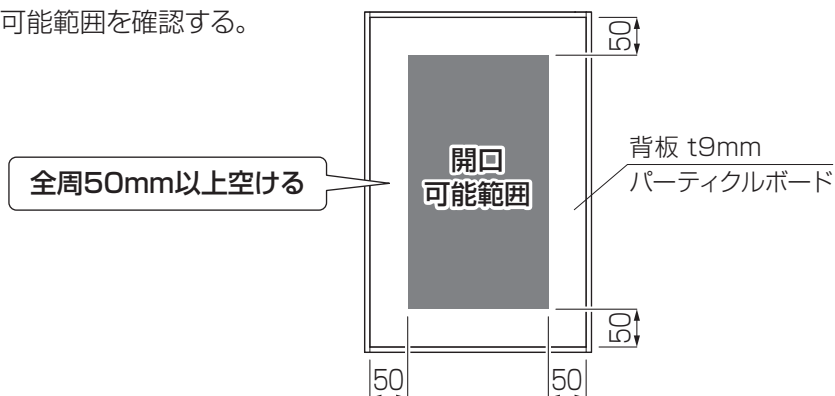


前後の倒れ

2 背板の穴加工

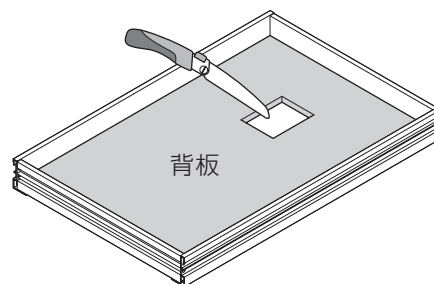
背板に取り付ける電気機器をバランス良く並べ、穴加工を行ってください。
必ず各電気機器メーカー指定の穴加工を行ってください。
※壁内のコンセント電源および電気機器の配線処理は事前に行ってください。

① 背板開口可能範囲を確認する。



② 背板の穴加工を行う。

背板の穴加工は必ず本体取付前に行ってください。

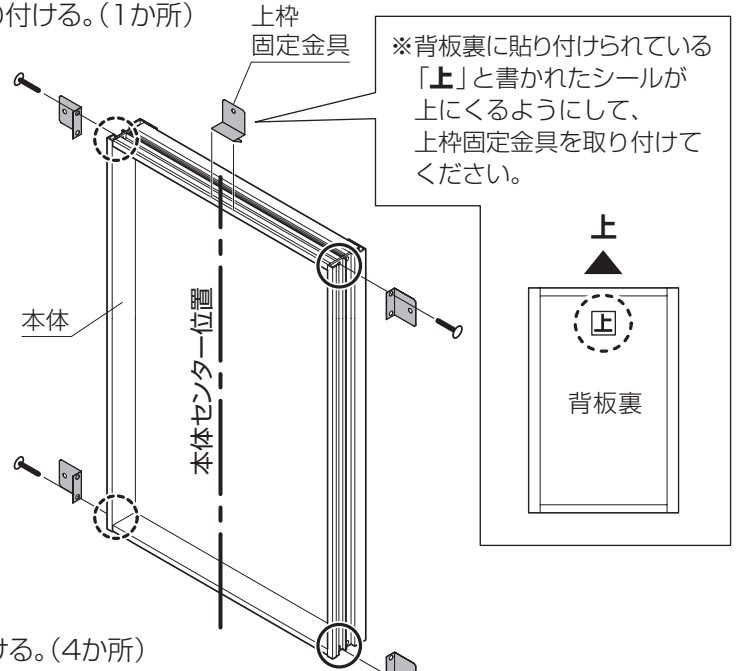
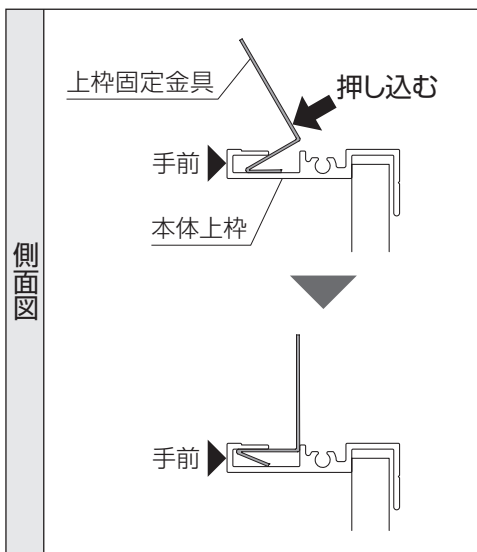


ご注意

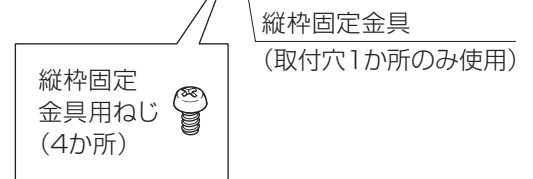
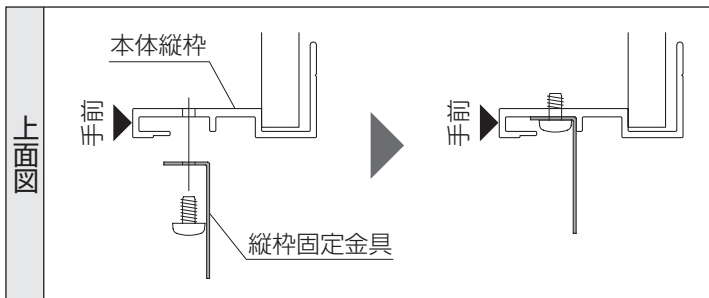
- 電気工事は法令・規定に従い、必ず有資格者が行ってください。
- 背板に直接ビスを止めず、必ずスイッチボックスまたははさみ金具を使用して機器を固定してください。
- 本製品に電気機器を取り付ける際は、必ず各電気機器の設置条件に従ってください。

3 上枠固定金具・縦枠固定金具の取り付け

- ① 本体上枠のセンター位置に上枠固定金具を取り付ける。(1か所)

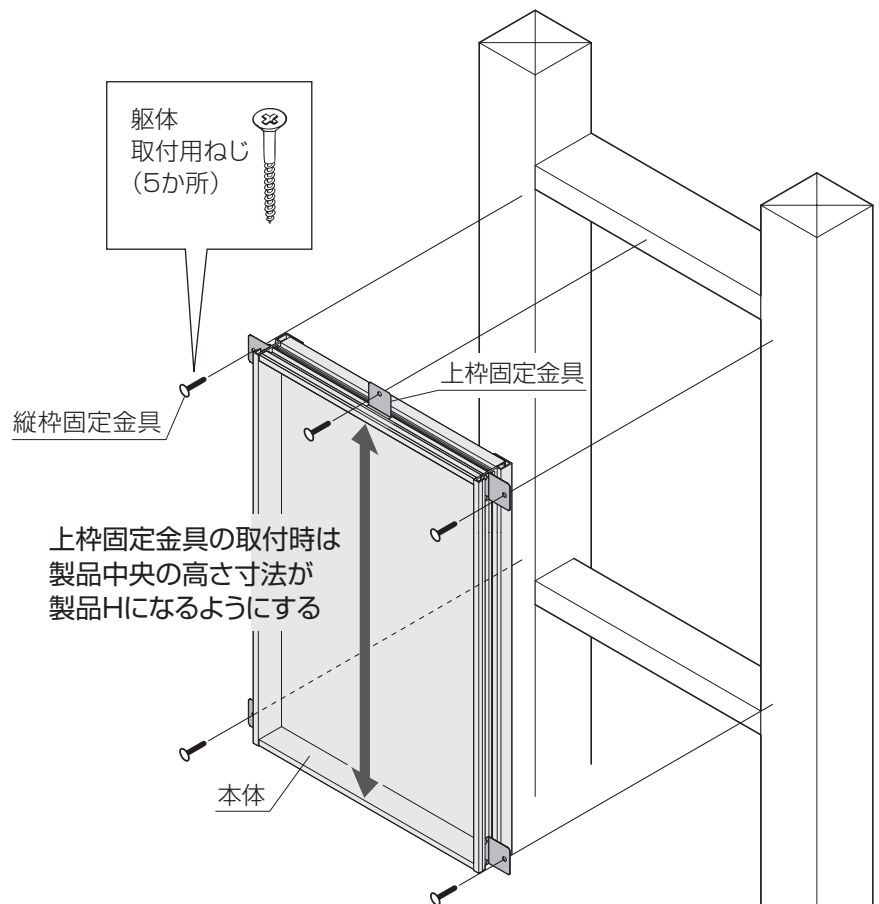
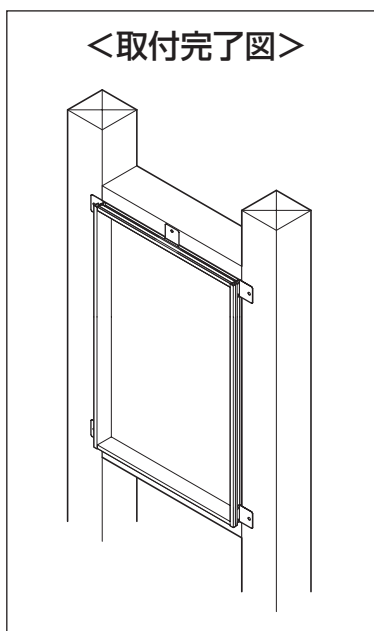


- ② 本体縦枠の端の下穴に縦枠固定金具を取り付ける。(4か所)



4 本体の取り付け

本体を開口部に設置し、上枠固定金具・縦枠固定金具からねじ固定する。(5か所)



取扱説明編

取扱説明書には、製品を安全にお使いいただくための注意事項やお手入れ方法などを記載しています。説明書はお読みになった後も、大切に保管してください。

安全上のご注意

製品を安全にお使いいただき、お客様の危害や損害を未然に防止するためのものです。必ずお読みになってからお使いください。

誤った使い方をしたときに生じる危害や損害の程度を区分して説明



警告

死亡や重傷を負うおそれがある内容



注意

傷害や財産損害が発生するおそれがある内容

お守りいただく内容を次の図記号で説明



してはいけない内容



実行しなければならない内容

警告



設置後、無理な衝撃や荷重は与えない

破損や変形のおそれがあります。
(棚部分の耐荷重：3kg)



ぶらさがる、足をかけるなど無理な力や衝撃を与えない

けがや破損のおそれがあります。



棚からはみ出るもの、不安定なものは収納しない

落下してけがをするおそれがあります。



製品のすき間に、手を入れない

重大な事故につながるおそれがあります。



事故防止のため施工は必ず専門業者が行う

本製品の施工には専門知識が必要です。誤った方法で施工すると重大な事故を招くおそれがあります。



施工した製品が緩んだり、がたついたときは、直ちに使用を中止し、専門業者に修理を依頼する

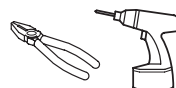
そのまま使用すると、事故や損害を招くおそれがあります。

注意



お客様による修理・改造・分解はしない

予期せぬ事故や損害を招くおそれがあります。



製品を鋭利なもので突いたり、硬いものでこすったり、衝撃を与えたりしない

破損や傷、変形などの原因となります。



加湿器を近付けたり、エアコンの風を直接当てない

反りや変形の原因となります。



熱いものや濡れたものを収納しない

サビや変形、変色の原因となります。



背板を強く押さない

背板が破損するおそれがあります。



製品先端部には注意する


衣服や手に引っかかると、けがや服の破けの原因となります。

お手入れ

長期間清掃せず放置すると、表面に付着した汚れが腐食やシミ、塗装剥がれの原因となります。汚れが軽いうちに清掃してください。

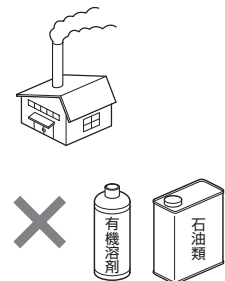
お手入れ方法

- お手入れは、柔らかい布など、製品に傷つかないものを使用し、水洗いで落としてください。
たわしなどでこすると、表面に傷がつき、腐食のもとになりますので使用しないでください。
また、水洗いでとれない場合は、薄めた中性洗剤につけた布を固く絞ってふいた後、から拭きして水分が残らないようご注意ください。
- 漂白剤、硫酸、塩酸などは絶対に使用しないでください。
変色や光沢が無くなるおそれがあります。
- 塗装面にセロテープ、ガムテープを貼らないでください。
剥がした後、汚れが残るおそれがあります。



お手入れの注意点

- 拭き掃除などのお手入れは、定期的に行ってください。
- ひどい汚れを落とす場合でも、研磨剤や研磨剤入りスポンジ、有機溶剤、または石油類などを使用しないでください。変色、劣化の原因になることがあります。



製品保証書

本書は、当社の製品に関し、ここに記載の保証期間・保証内容の範囲において無償で修理を行うことをお約束するものです。保証期間中に損傷などの不具合(以下「不具合」といいます)が発生した場合には、お求めの取扱い店、または当社窓口にご相談ください。

●保証期間

通常的环境下において、製品の施工完了日から起算して1年間とします。

●保証内容

取扱説明書、またはその他の注意書きに基づく適正なご使用状態で、保証期間内に不具合が発生した場合には、下記に例示する免責事項を除き無償で修理いたします。

●免責事項(保証期間内でも、次の様な場合には、有償での修理となります。)

- ① 当社の指示のない第三者の加工、組み立て、施工(基礎工事、取り付け工事など)、管理、メンテナンスなどに起因する不具合(例えば、「十分な強度の下地に適切な施工が行われていない」、「台所用合成洗剤(液性:中性)以外のクリーニング剤を使用したことによる変色や腐食」、「工事中の養生不良に起因する変色や腐食」、「現場加工などによる納まり、仕上げの不備」など)
- ② 表示された製品の性能を超えた、性能を必要とする場所に取り付けられた場合の不具合
- ③ 建築躯体の変形など製品以外の不具合に起因する、製品の不具合
- ④ 製品の経年劣化(変質、変色など)、またはこれらに伴うサビ・カビ、またはその他の不具合
- ⑤ 製品周辺の自然環境、住環境などに起因する腐食、またはその他の不具合(例えば、「塩害による腐食。大気中の砂塵、煤煙、金属粉、亜硫酸ガス、アンモニア、車の排気ガスなどが付着して起きる腐食」、「異常な高温・低温・多湿による、膨張・ひび割れ・伸縮・ねじれ」などの不具合)
- ⑥ 製品、または部品の材料特性に伴う現象(例えば、塗装工程での若干の色ムラや柄のバラつきなど)
- ⑦ 天災、その他の不可抗力(例えば、暴風、豪雨、高潮、地震、落雷、洪水、地盤沈下、火災などによる不具合、またはこれらによって製品の性能を超える事態が発生した場合の不具合)
- ⑧ 実用化されている技術では、予測することが不可能な現象、またはこれが原因で生じた不具合
- ⑨ 犬、猫、鳥、鼠などの小動物、またはつるや根などの植物に起因する不具合・虫害
- ⑩ 引き渡し後の調整不備や適切な維持管理を行わなかった場合、および引き渡し後の移動・移設による損傷、または故意による不具合
- ⑪ お客様もしくは、第三者の故意、過失、不当な組み立て、取り付け、修理、改造(必要部品の取り外しを含む)に起因する不具合
- ⑫ 本来の使用目的以外の用途に使用された場合の不具合、または使用目的と異なる使用方法による場合の不具合
- ⑬ 犯罪などの不法な行為に起因する、破損や不具合
- ⑭ 製品の構成部材の一部でも、当社が供給した以外のモノによる不具合
- ⑮ 施工記録表の提出がない場合、または施工記録表に記入漏れや虚偽の記載がある場合
- ⑯ 製品の汚れやサビ・カビなど、通常のお手入れ不足による不具合
- ⑰ 凍結による故障および損傷
- ⑱ 施工後から入居までの間の、管理の不備などによる不具合
- ⑲ 仕上げキズなどで引き渡し時にお申し出が無かったもの
- ⑳ 離島または離島に準ずる遠隔地への出張を行う場合の出張に要する実費

*保証期間経過後の修理、交換などは有償での対応といたします。

*修理、交換などのアフターメンテナンスに関しては、ご購入された販売店様、または当社窓口までお問い合わせください。

*この「製品保証について」は、お客様の法律上の権利を制限するものではありませんので、保証期間経過後の修理についてご不明の場合は、当社窓口までお問い合わせください。

*当保証は日本国内に適用されるものとしますが、日本国外に納品されたものについては、適用されないものとします。

施工記録表(保守のための記録)

製品名	電話番号
工事名	設置年月日
工事店名	納品台数

お問い合わせ先

アルメタックス株式会社
〒531-6130

大阪市北区大淀中1丁目1番30号

梅田スカイビルタワーウエスト30階

<https://almetaxstore.com/pages/contact-us>



関連商品はアルメタックスストアより

<https://almetaxstore.com/>



日本国内に適用されるものとしますが、日本国外に納品されたものについては適用されないものとします。

発行日：2026.5